





Better Nutrition for Better Life

SPENT NUTRITION REVIEW 15

 วันที่ 11-12 กรกฎาคม 2569

 โรงแรมแมนดารินกรุงเทพ ห้อง Mandarin Grand Ballroom

คู่มือการลงทะเบียน
เข้าร่วมงานประชุม

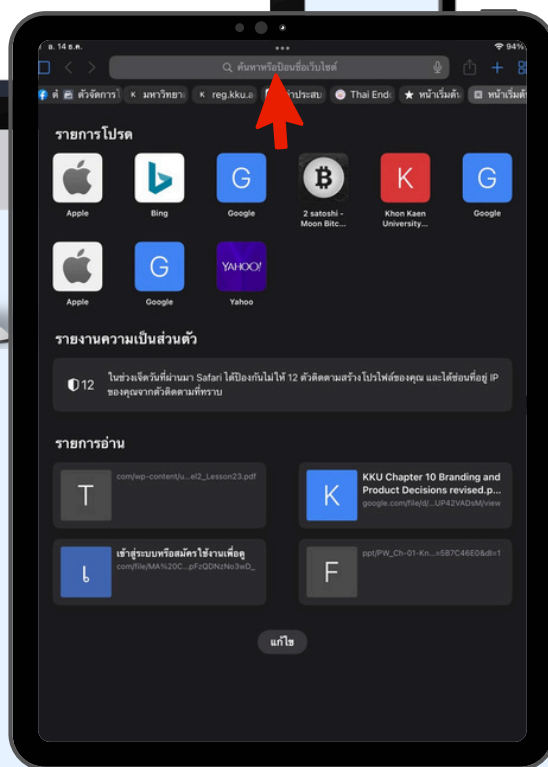
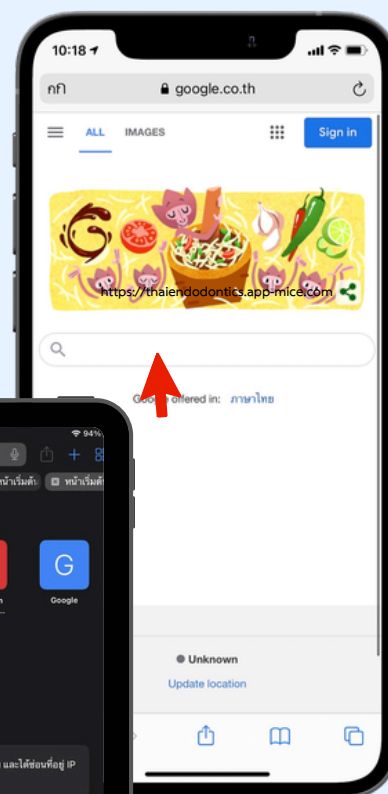


ขั้นตอนที่ 1 เข้าเว็บไซต์

คอมพิวเตอร์



มือถือ



ไอแพด

ให้ท่านพิมพ์ชื่อเว็บไซต์นี้ หรือ ให้ท่านคลิกเข้า
เว็บไซต์ : <https://spentnutrition15>
ลงบนช่องค้นหา Google หรือ Safari (IOS)

ขั้นตอนที่ 2 การลงทะเบียน

1. คลิก “กดปุ่มเพื่อลงทะเบียน” ที่หน้า Home



The screenshot shows the SPENT website's registration page. At the top right, there are navigation links for HOME, INFORMATION, and LOGIN. The main heading is "Registration". Below it, a red icon and text prompt users to click for a free meal ticket. A table titled "อัตราค่าลงทะเบียน" (Registration Fee Rate) is displayed, showing the number of spots available for different categories under two registration periods: Early Registration (May 1-31, 2026) and Regular Registration (June 1, 2026 - July 3, 2026). At the bottom, a blue button labeled "กดปุ่มเพื่อลงทะเบียน" (Click to Register) is highlighted with a red border and a hand icon pointing to it.

อัตราค่าลงทะเบียน		
ประเภทการลงทะเบียน	EARLY REGISTRATION (1 - 31 May 2026)	REGULAR REGISTRATION (1 June 2026 - 3 July 2026)
สมาชิก	2,500	3,000
บุคคลทั่วไป	3,500	4,000
นักศึกษา	1,500	1,800

ขั้นตอนที่ 2 การลงทะเบียน

2. กรอกข้อมูลของท่านสำหรับการลงทะเบียน

2.1 กรณีเป็นสมาชิกสมาคม โปรดกรอกเลขสมาชิก ประเภทของผู้ร่วมประชุม คำนำหน้า ชื่อ นามสกุล จะแสดงอัตโนมัติ และกรอกข้อมูล เพื่อลงทะเบียน

2.2 กรณีไม่เป็นสมาชิก โปรดเลือกประเภทของผู้ร่วมประชุมและกรอกข้อมูล เพื่อลงทะเบียน

ลงทะเบียนเข้าร่วมงานประชุม

ข้อมูลส่วนตัว

กรุณาระบุความต้องการรับใบรับเงิน *

(กรณี) เป็น ไม่ต้องการรับใบรับเงินในระบบจรรยาบรรณหรือใบรับเงินตามข้อมูลลงทะเบียนที่กรอก โดยไม่มีข้อมูลที่อยู่และเลขที่บัตรประชาชนหรือเลขที่ผู้เสียภาษี ต้องการรับใบรับเงิน

วัตถุประสงค์

หากมีข้อสงสัย

1. หากทำ ใบรับเงินรูปแบบอิเล็กทรอนิกส์ สามารถดาวน์โหลดได้ที่หน้า Profile ตั้งแต่วันที่ 6 พฤษภาคม 2569 เป็นต้นไป

2. หากทำ ใบรับเงินรูปแบบกระดาษลายเซ็นลงนามด้วยปากกา สามารถรับเอกสารได้ที่สำนักงานวันประชุม

*หมายเหตุ) ย่อสำหรับการออกใบรับเงิน *

คำนำหน้า

ที่อยู่ที่ต้องการให้ระบุใบรับเงิน *

ที่อยู่ที่ต้องการให้ระบุใบรับเงิน

วิชาชีพ *

เลือกวิชา

เลขใบรับ: เลขที่บัตรประชาชน หรือเลขที่ผู้เสียภาษี (กรณีออกใบตามหน่วยงาน หรือบริษัท) *

เลขผู้รับ: เลขที่ผู้เสียภาษี

ที่อยู่ *

กรอกที่อยู่

อีเมล *

กรอกอีเมล

ยืนยันอีเมล *

กรอกยืนยันอีเมล

เบอร์โทรศัพท์ * (เฉพาะตัวเลขเท่านั้น)

กรอกเบอร์โทรศัพท์

ข้อมูลการแพ้อาหาร *

กรอกข้อมูลการแพ้อาหาร

ประเภทอาหาร *

เลือก

หากมีข้อสงสัย

- หากท่านเป็นสมาชิกสมาคม แต่ค้นหาเลขสมาชิกแล้วไม่พบ กรุณาติดต่อ 064-468-9819 (ชุดินันท์), 065-024-5437 (ปุณยนุช)
 - หากท่านต้องการสมัครสมาชิกสมาคม สามารถสมัครได้ที่ Website: www.spent.or.th หรือ โทร: 087-030-5301 (สมาคมผู้ให้อาหารทางหลอดเลือดดำและทางเดินอาหารแห่งประเทศไทย)
- *หมายเหตุ หากสมัครสมาชิก จะได้รับโค้ดส่วนลด จำนวน 500 บาท สามารถใช้เป็นส่วนลด ในการลงทะเบียนเข้าร่วมประชุมเท่านั้น

ขั้นตอนที่ 2 การลงทะเบียน

3. เลือกประเภทการชำระเงิน

3.1. ชำระเงินด้วยตนเอง

3.2 ชำระเงินด้วย Sponsor Code

ข้อมูลการชำระเงิน *

Select

กรณีที่ 3.1 ชำระเงินด้วยตนเอง

1. เมื่อท่านเลือก “ชำระเงินด้วยตนเอง” หน้าต่างข้อมูลบัญชี จะปรากฏขึ้น ท่านสามารถโอนชำระเงินค่าลงทะเบียนได้

2. หลังจากโอนชำระเงินค่าลงทะเบียนเรียบร้อยแล้ว โปรดกรอกข้อมูลการชำระเงิน และแนบสลิปการชำระเงิน

หมายเหตุ : จำนวนที่ต้องชำระค่าลงทะเบียนของท่าน

หากมีโค้ดส่วนลด โปรดกรอกโค้ดส่วนลด จำนวนที่ต้องชำระ จะแสดงจำนวนเงินหลังจากหักโค้ดส่วนลด

ข้อมูลการชำระเงิน *

ชำระเงินด้วยตนเอง

ชื่อธนาคาร: ธนาคารไทยพาณิชย์

สาขา: สาขาศิริราช บัญชีออมทรัพย์

ชื่อบัญชี: สมาคมผู้ให้อาหารทางหลอดเลือดดำและทางเดินอาหารแห่งประเทศไทย

เลขที่บัญชี: 016-434894-2

จำนวนเงินที่ต้องชำระ: ฿0.00

กรอกโค้ดส่วนลด(ถ้ามี)

กรอกโค้ดส่วนลด

ธนาคารที่ชำระ *

เลือก

วันที่ชำระจริง *

วว/ดด/ปปปป

เวลาที่ชำระจริง *

--:--

จำนวนเงินที่ชำระ *

0

Upload หลักฐานการชำระเงิน (*.jpg, *.jpeg, *.png Only)

เลือกไฟล์

ไม่ได้เลือกไฟล์ใด

ขั้นตอนที่ 2 การลงทะเบียน

3. หากท่านต้องการรับใบรับเงิน ให้ท่านติ๊กถูกที่ช่องต้องการรับใบรับเงิน

กรุณาระบุความต้องการรับใบรับเงิน *

- ไม่ต้องการรับใบรับเงินในระบบจะระบุชื่อสำหรับออกใบรับเงินตามชื่อผู้ลงทะเบียนที่กรอก โดยไม่มีข้อมูลที่อยู่และเลขที่บัตรประชาชนหรือเลขที่ผู้เสียภาษี
- ต้องการรับใบรับเงิน

4. ท่านสามารถเลือกประเภทใบรับเงินได้

4.1 ใบรับเงินรูปแบบอิเล็กทรอนิกส์ สามารถดาวน์โหลดได้ที่หน้า Profile ตั้งแต่วันที่ 6 พฤษภาคม 2569 เป็นต้นไป

4.2 ใบรับเงินรูปแบบกระดาษลายเซ็นลงนามด้วยปากกา สามารถรับเอกสารได้ที่หน้างานวันประชุม

กรุณาระบุความต้องการรับใบรับเงิน *

- ไม่ต้องการรับใบรับเงินในระบบจะระบุชื่อสำหรับออกใบรับเงินตามชื่อผู้ลงทะเบียนที่กรอก โดยไม่มีข้อมูลที่อยู่และเลขที่บัตรประชาชนหรือเลขที่ผู้เสียภาษี
- ต้องการรับใบรับเงิน

ใบรับเงินรูปแบบอิเล็กทรอนิกส์ สามารถดาวน์โหลดได้ที่หน้า Profile ตั้งแต่วันที่ 6 พฤษภาคม 2569 เป็นต้นไป

ใบรับเงินรูปแบบกระดาษลายเซ็นลงนามด้วยปากกา สามารถรับเอกสารได้ที่หน้างานวันประชุม

5. กรอกชื่อ ที่อยู่และเลขที่บัตรประชาชน หรือเลขที่ผู้เสียภาษี (กรณีออกในนามหน่วยงาน หรือบริษัท) ที่ต้องการให้ระบุในใบรับเงิน

ชื่อสำหรับการออกใบรับเงิน *

ชื่อสำหรับการออกใบรับเงิน

ที่อยู่ที่ต้องการให้ระบุในใบรับเงิน *

ที่อยู่ที่ต้องการให้ระบุในใบรับเงิน

เลขที่บัตรประชาชน หรือเลขที่ผู้เสียภาษี (กรณีออกในนามหน่วยงาน หรือบริษัท) *

เลขที่ผู้เสียภาษี

ขั้นตอนที่ 2 การลงทะเบียน

6. หลังจากกรอกข้อมูลทุกส่วนครบถ้วนแล้ว โปรดติ๊กถูกที่ข้อกำหนดของการลงทะเบียน

ข้อกำหนดของการลงทะเบียน *

- ** ผู้ลงทะเบียนเข้าร่วมงานประชุมรับทราบ และยอมรับข้อกำหนดต่างๆ โดยทางสมาคมผู้ให้อาหารทางหลอดเลือดดำและทางเดินอาหารแห่งประเทศไทย ขอสงวนสิทธิ์ในการเปลี่ยนแปลงข้อมูล และมีอำนาจในการตัดสินใจในทุกกรณี

7. กรอก Security Code ให้ถูกต้อง หลังจากนั้นคลิก “REGISTER”

Secure Image

6K^DYM8

Input Security Code *

Enter secure code

** หลังจากท่านกดปุ่ม REGISTER เรียบร้อยแล้ว ระบบส่งอีเมลยืนยันการลงทะเบียนให้ท่าน ขอให้ท่านตรวจสอบที่ Inbox ในอีเมล หากไม่พบอีเมลดังกล่าว ให้ค้นหาที่ Junk Box แล้วกด Not Junk เพื่อให้ท่านสามารถได้รับอีเมลจากระบบในครั้งถัดไป หากหลังจากลงทะเบียนเรียบร้อยแล้ว ยังไม่ได้รับอีเมลยืนยันลงทะเบียนจากระบบ สามารถติดต่อแอดมินได้ที่ Line official @theliveeye เวลาทำการ จันทร์ - ศุกร์ (09.00 - 18.00)

REGISTER

8. เมื่อท่านได้ทำการลงทะเบียนเรียบร้อยแล้ว ระบบจะส่งอีเมลไปที่เมลของท่านแจ้งยืนยันการลงทะเบียน ถือว่าการลงทะเบียนเสร็จสิ้น

ขั้นตอนที่ 2 การลงทะเบียน

กรณีที่ 2 ชำระเงินด้วย Sponsor Code

1. เมื่อท่านเลือก “ชำระเงินด้วย Sponsor Code”
จะแสดงช่องให้กรอก Sponsor Code ที่ท่านได้รับ

ข้อมูลการชำระเงิน *

ชำระเงินด้วย Sponsor Code

Sponsor Code *

Sponsor Code

2. หลังจากกรอกข้อมูลทุกส่วนครบถ้วนแล้ว
โปรดติ๊กถูกที่ข้อกำหนดของการลงทะเบียน

ข้อกำหนดของการลงทะเบียน *

** ผู้ลงทะเบียนเข้าร่วมงานประชุมรับทราบ และยอมรับข้อกำหนดต่างๆ โดยทางสมาคมผู้ให้อาหารทางหลอดเลือดดำและทางเดินอาหารแห่งประเทศไทย ขอสงวนสิทธิ์ในการเปลี่ยนแปลงข้อมูล และมีอำนาจในการตัดสินใจในทุกกรณี

3. กรอก Security Code ให้ถูกต้อง หลังจากนั้นคลิก “REGISTER”

Secure Image

6K^DYM8

Input Security Code *

Enter secure code

** หลังจากท่านกดปุ่ม REGISTER เรียบร้อยแล้ว ระบบส่งอีเมลยืนยันการลงทะเบียนให้ท่าน ขอให้ท่านตรวจสอบที่ Inbox ในอีเมล หากไม่พบอีเมลดังกล่าว ให้ค้นหาที่ Junk Box แล้วกด Not Junk เพื่อให้ท่านสามารถได้รับอีเมลจากระบบในครั้งถัดไป หากหลังจากลงทะเบียนเรียบร้อยแล้ว ยังไม่ได้รับอีเมลยืนยันลงทะเบียนจากระบบ สามารถติดต่อแอดมินได้ที่ Line official @theliveeye เวลาทำการ จันทร์ - ศุกร์ (09.00 - 18.00)


REGISTER


4. เมื่อท่านได้ทำการลงทะเบียนเรียบร้อยแล้ว ระบบจะส่งอีเมลไปที่
เมลของท่านแจ้งยืนยันการลงทะเบียน ถือว่าการลงทะเบียนเสร็จสิ้น



Better Nutrition for Better Life

SPENT NUTRITION REVIEW 15

 วันที่ 11-12 กรกฎาคม 2569

 โรงแรมแมนดารินกรุงเทพ ห้อง Mandarin Grand Ballroom

หากท่านมีปัญหาหรือข้อสงสัย

เกี่ยวกับการลงทะเบียน

สามารถสอบถามเพิ่มเติมได้ที่

064 468 9819 (ชุตินันท์)

065 024 5437 (ปุณยนุช)

ช่วงเวลาติดต่อ 09:00 - 18:00 น. (จันทร์-ศุกร์)

E-Mail: support@theliveeye.com

Line official: @theliveeye